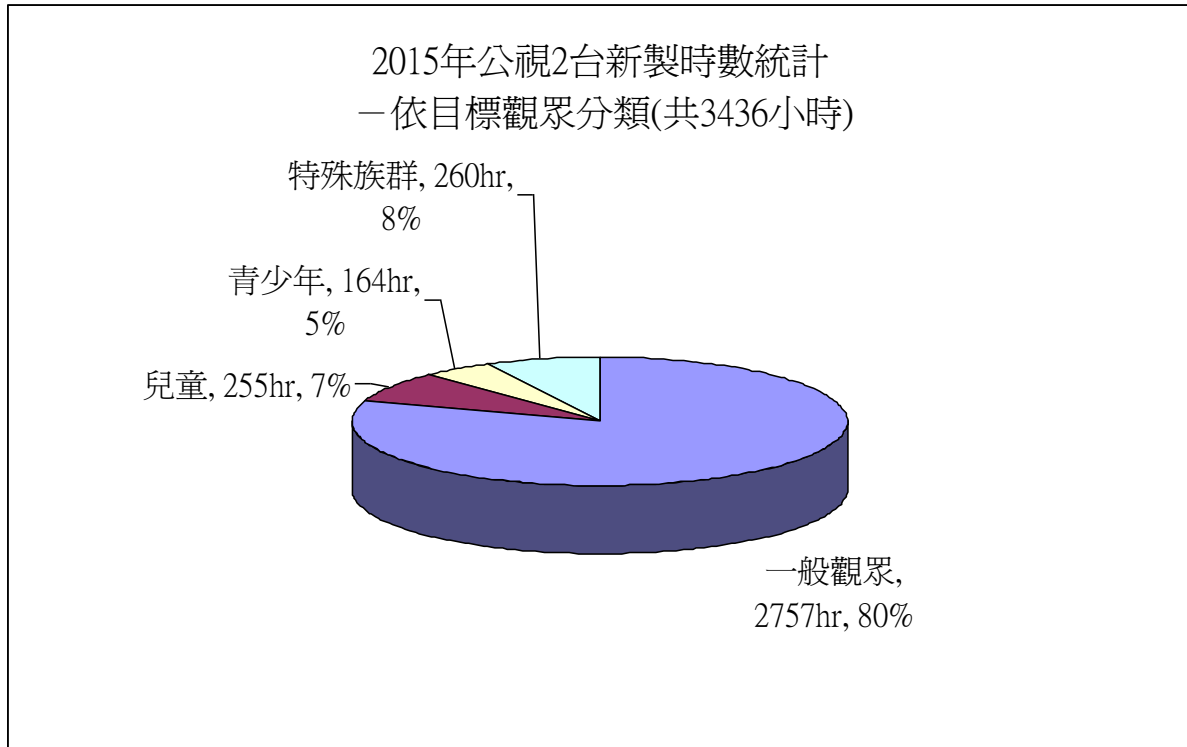


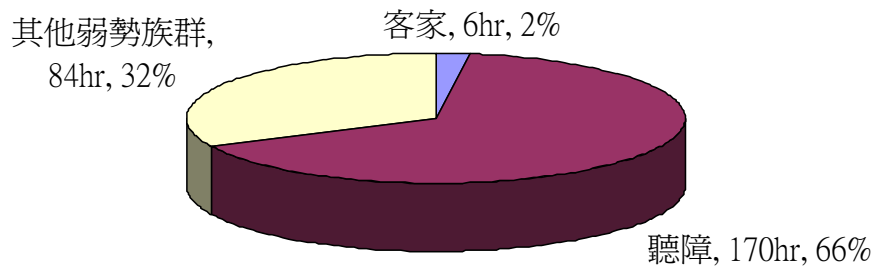
2015 年公視 2 台新製時數統計



依【目標觀眾】分類	一般觀眾	兒童	青少年	特殊族群 (含公眾近用)	小計
2015 年度播出時數	2,757	255	164	260	3,436
2015 年度百分比	80%	7%	5%	8%	100%

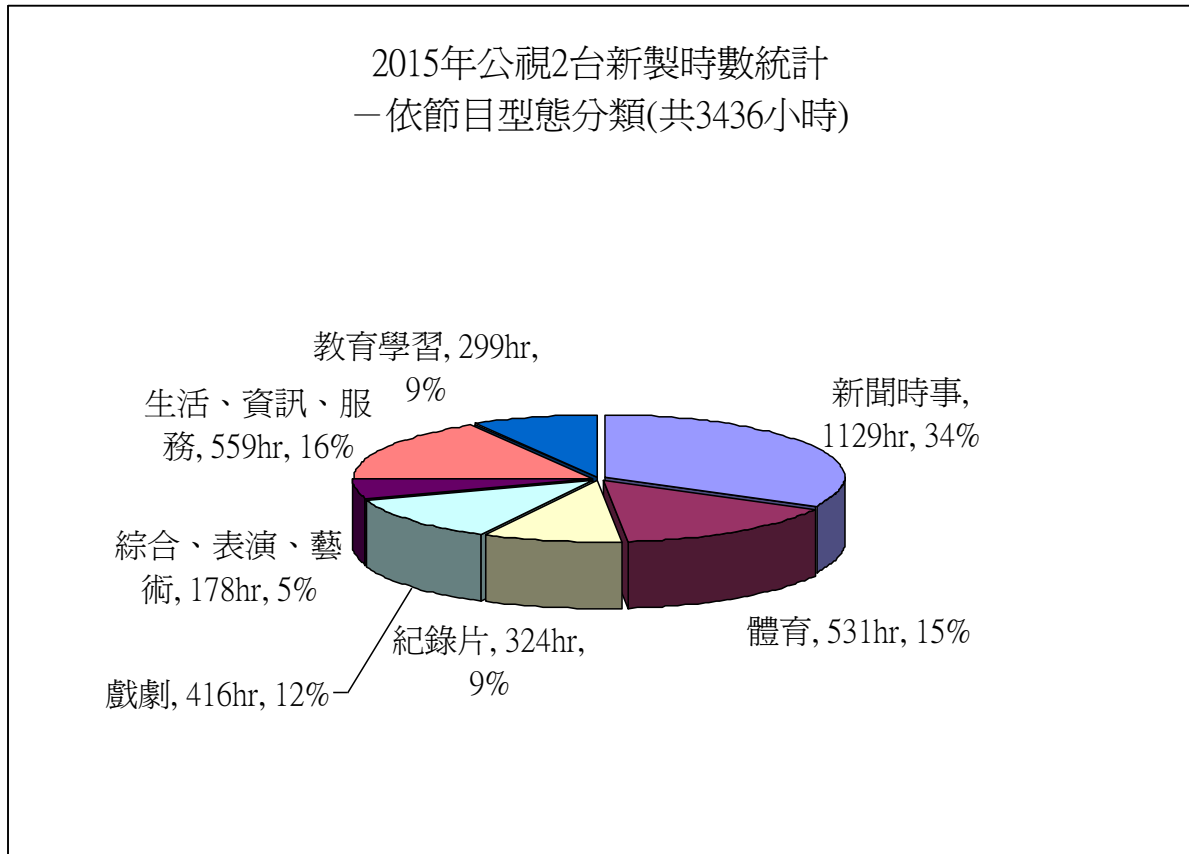
2015 年公視 2 台新製時數統計

2015年公視2台新製時數統計
— 依特殊族群目標觀眾分類(共260小時)



依【特殊族群目標觀眾】 分類	客家	聽障	其他弱勢 族群	小計
2015 年度播出時數	6	170	84	260
2015 年度百分比	2%	66%	32%	100%

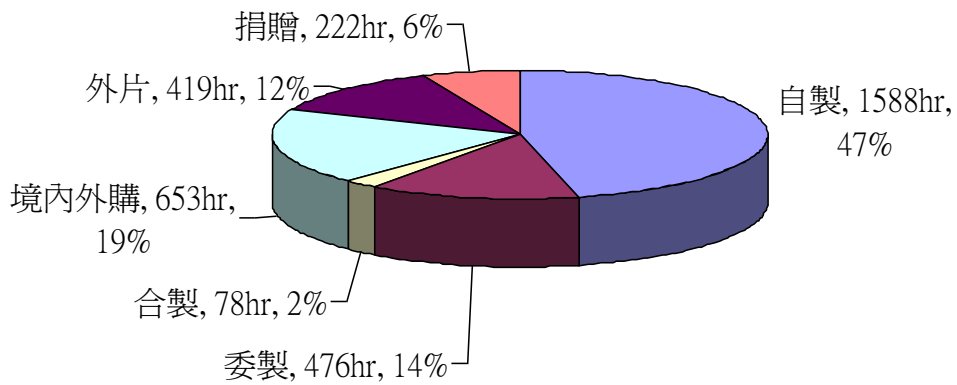
2015 年公視 2 台新製時數統計



依【節目型態內容屬性】分類	新聞時事	體育	紀錄片	戲劇	綜合、表演、藝術	生活、資訊、服務	教育學習	小計
2015 年度播出時數	1,129	531	324	416	178	559	299	3,436
2015 年度百分比	34%	15%	9%	12%	5%	16%	9%	100%

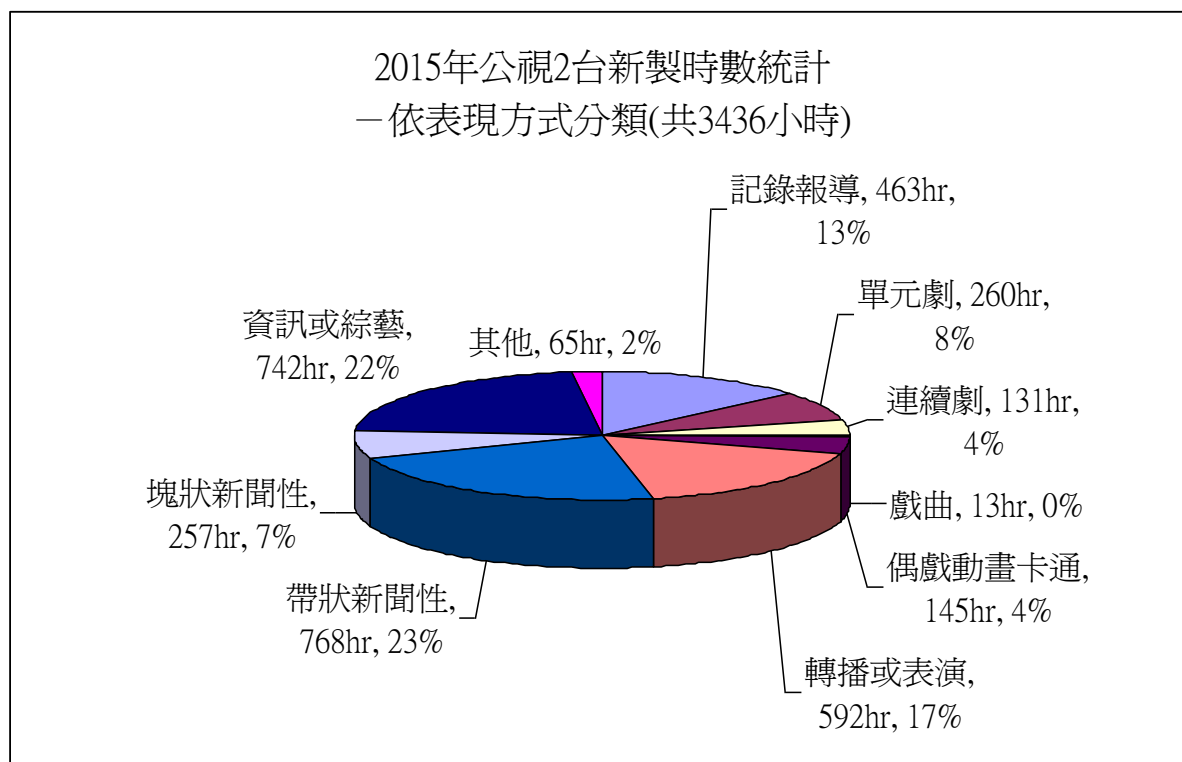
2015 年公視 2 台新製時數統計

2015年公視2台新製時數統計
—依節目來源分類(共3436小時)



依【節目來源】分類	自製	委製	合製	境內外購	外片	捐贈	小計
2015 年度播出時數	1,588	476	78	653	419	222	3,436
2015 年度百分比	47%	14%	2%	19%	12%	6%	100%

2015 年公視 2 台新製時數統計



依【表現方式】分類	記錄報導	單元劇	連續劇	戲曲	偶戲動畫卡通	轉播或表演	带状新聞性	塊狀新聞性	資訊或綜藝	其他	小計
2015 年度播出時數	463	260	131	13	145	592	768	257	742	65	3,436
2015 年度百分比	13%	8%	4%	0%	4%	17%	22%	7%	22%	2%	100%