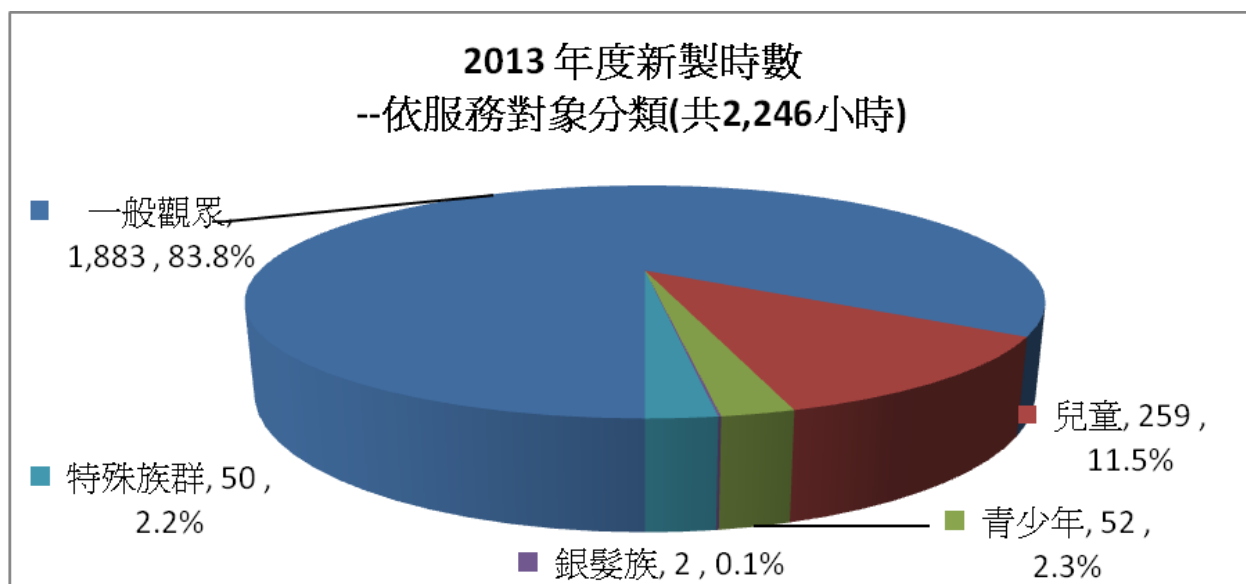
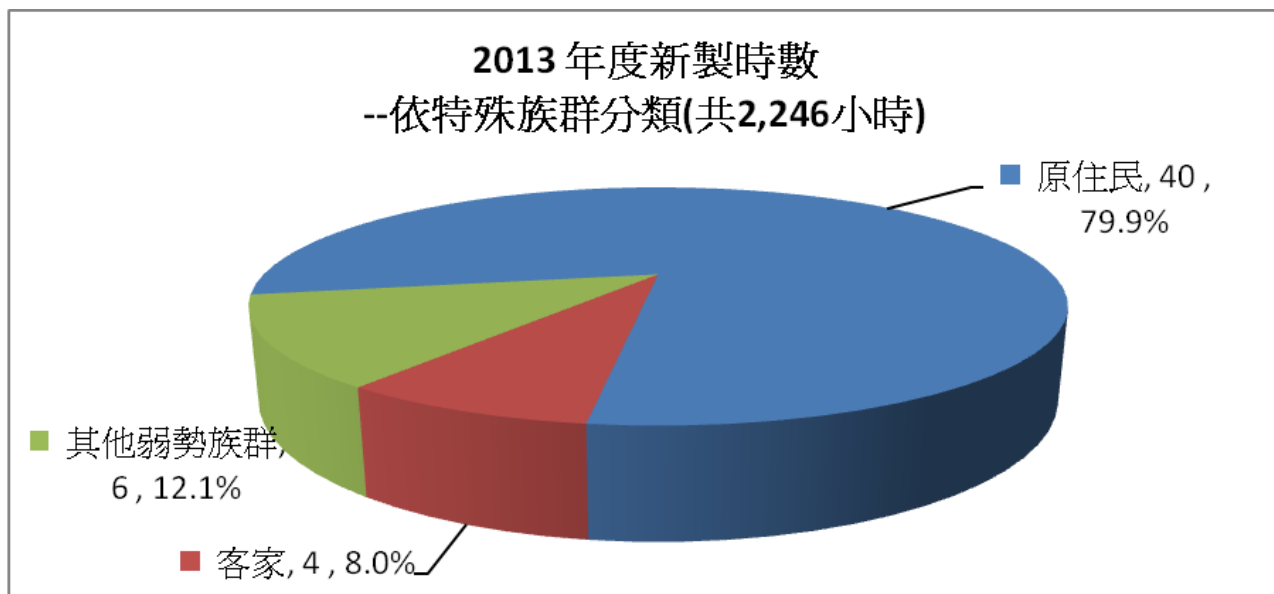


2013 年 HD 新製時數統計



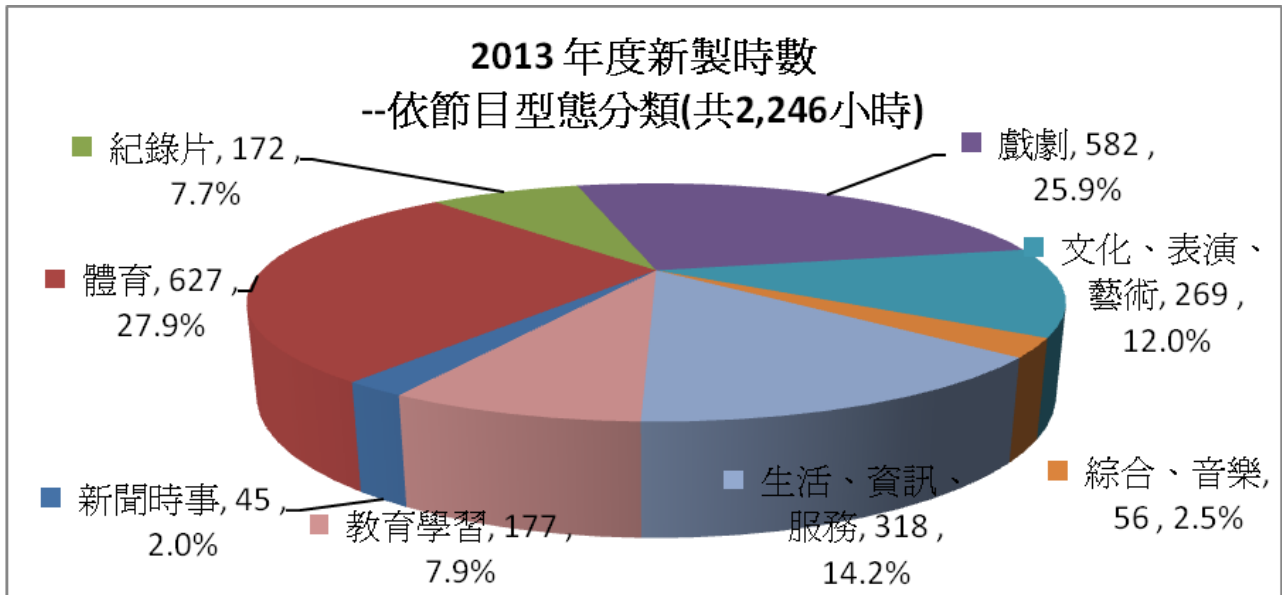
依【目標觀眾】分類	一般觀眾	兒童	青少年	銀髮族	特殊族群	小計
2013 年度播出時數	1,883	259	52	2	50	2,246
2013 年度百分比	83.8%	11.5%	2.3%	0.1%	2.2%	100.0%

2013 年 HD 新製時數統計



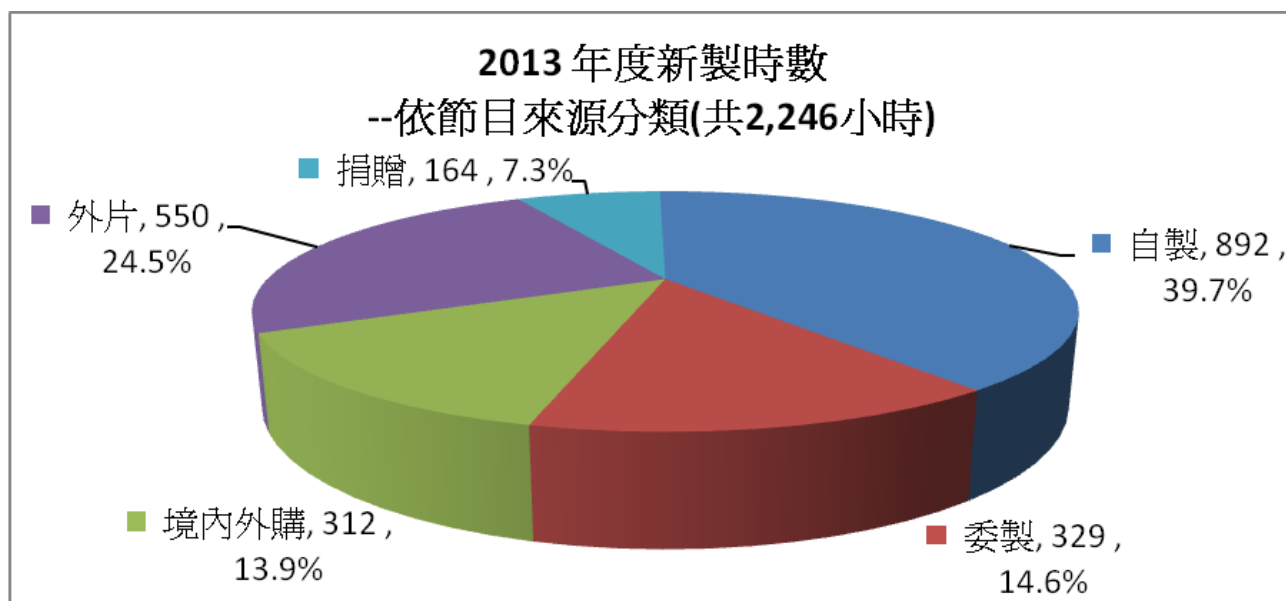
依【特殊族群】分類	原住民	客家	其他弱勢族群	小計
2013 年度播出時數	40	4	6	50
2013 年度百分比	79.9%	8.0%	12.1%	100.0%

2013 年 HD 新製時數統計



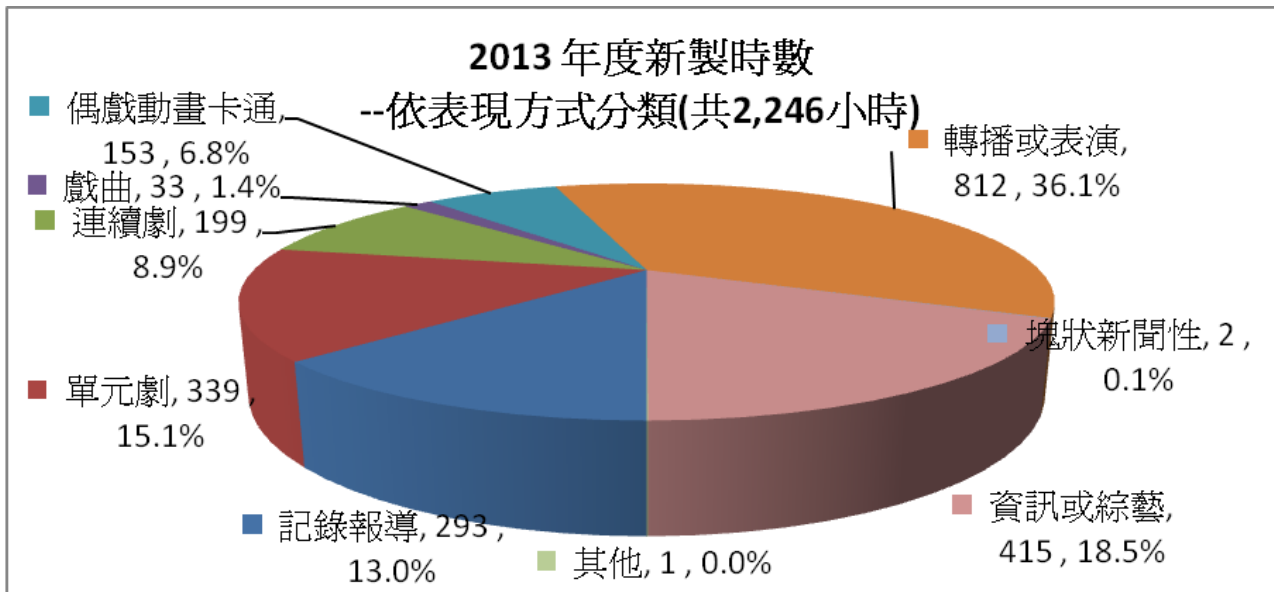
依【節目型態】分類	新聞時事	體育	紀錄片	戲劇	文化、表演、藝術	綜合、音樂	生活、資訊、服務	教育學習	小計
2013 年度播出時數	45	627	172	582	269	56	318	177	2,246
2013 年度百分比	2.0%	27.9%	7.7%	25.9%	12.0%	2.5%	14.2%	7.9%	100.0%

2013 年 HD 新製時數統計



依【節目來源】分類	自製	委製	境內外購	外片	捐贈	小計
2013 年度播出時數	892	329	312	550	164	2,247
2013 年度百分比	39.7%	14.6%	13.9%	24.5%	7.3%	100.0%

2013 年 HD 新製時數統計



依【表現方式】分類	記錄報導	單元劇	連續劇	戲曲	偶戲動畫卡通	轉播或表演	塊狀新聞性	資訊或綜藝	其他	小計
2013 年度播出時數	293	339	199	33	153	812	2	415	1	2,246
2013 年度百分比	13.0%	15.1%	8.9%	1.4%	6.8%	36.1%	0.1%	18.5%	0.0%	100.0%