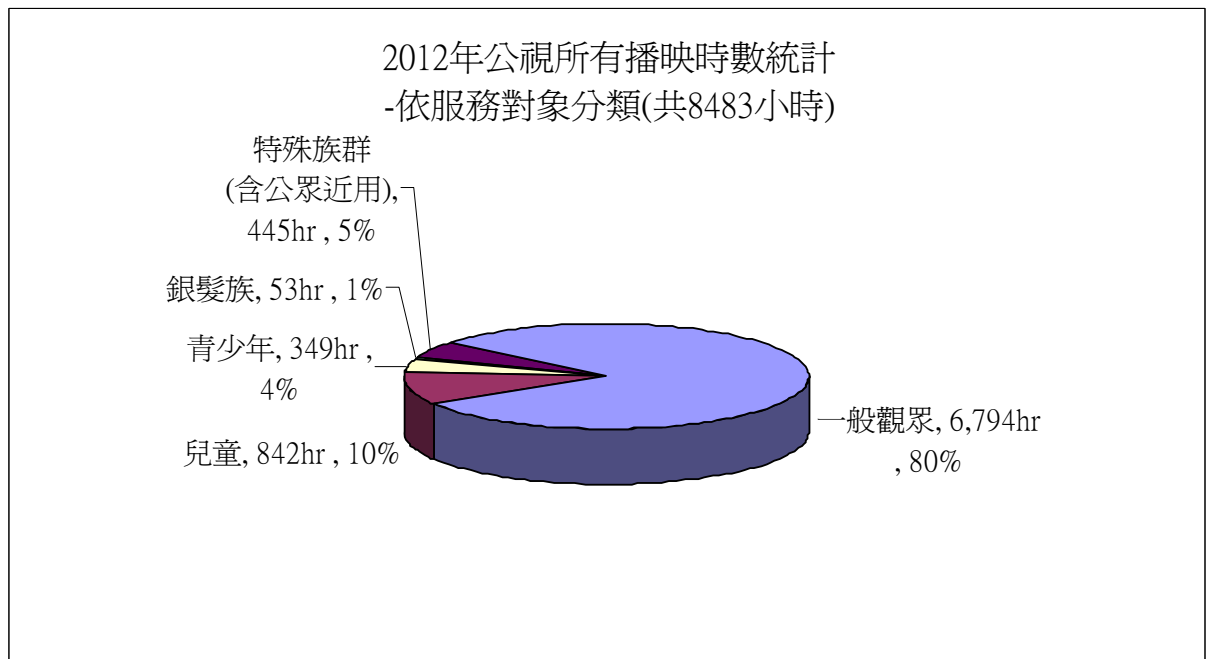
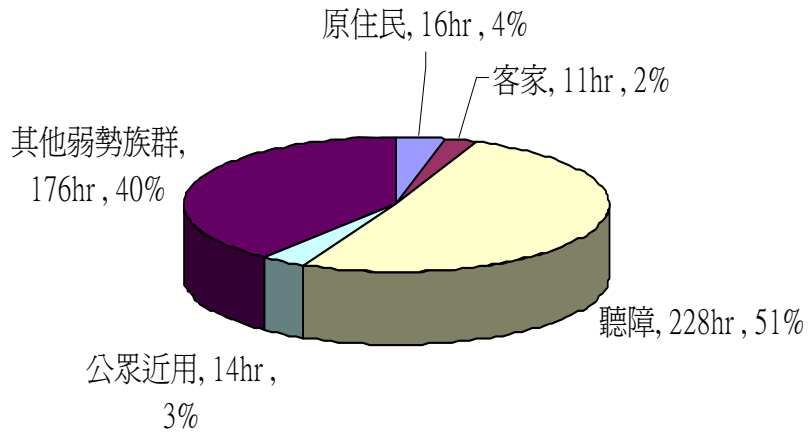


2012 年公視所有播映時數統計



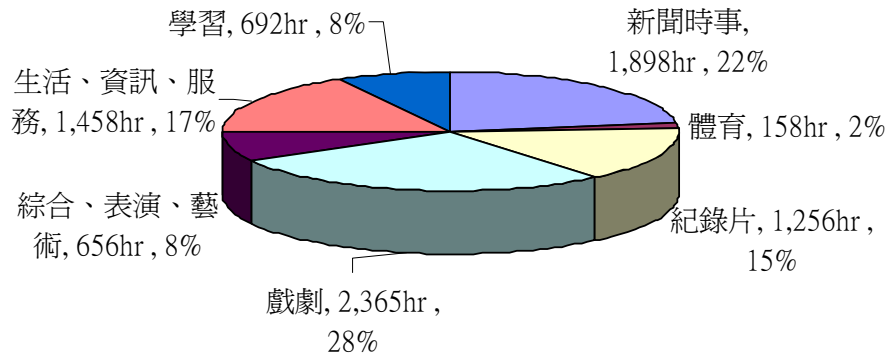
依【目標觀眾】分類	一般觀眾 (含婦女)	兒童	青少年	銀髮族	特殊族群 (含公眾近用)	小計
2012 年度播出時數	6,794	842	349	53	445	8,483
2012 年度百分比	80%	10%	4%	1%	5%	100%

2012年公視所有播映時數統計
-依特殊族群分類(共445小時)



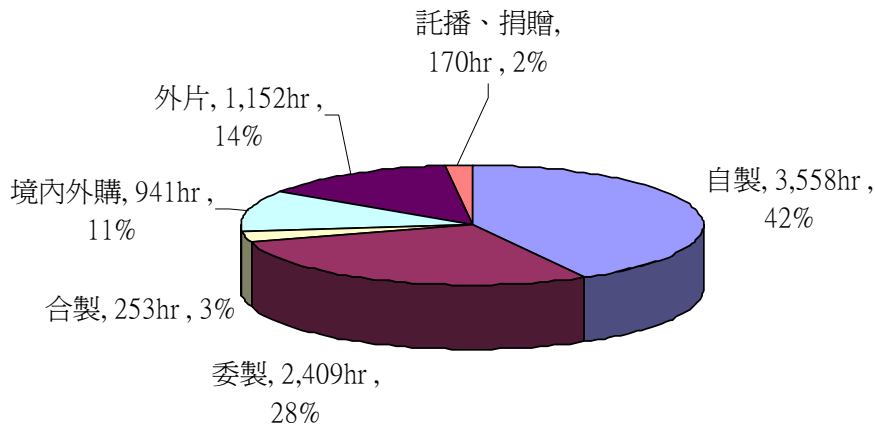
依【特殊族群目標觀眾】分類	原住民	客家	聽障	公眾近用	其他弱勢族群	小計
2012 年度播出時數	16	11	228	14	176	<u>445</u>
2012 年度百分比	4%	2%	51%	3%	40%	100%

2012年公視所有播映時數統計
-依節目型態分類(共8483小時)



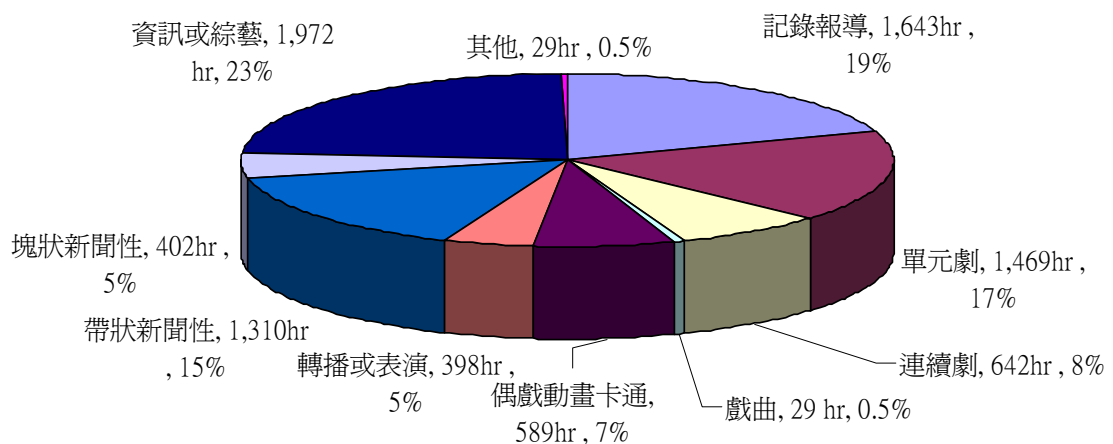
依【節目型態】分類	新聞時事	體育	紀錄片	戲劇	綜合、表演、藝術	生活、資訊、服務	學習	小計
2012 年度播出時數	1,898	158	1,256	2,365	656	1,458	692	8,483
2012 年度百分比	22%	2%	15%	28%	8%	17%	8%	100%

2012年公視所有播映時數統計
-依節目來源分類(共8483小時)



依【節目來源】分類	自製	委製	合製	境內外購	外片	託播、捐贈	小計
2012 年度播出時數	3,558	2,409	253	941	1,152	170	8,483
2012 年度百分比	42%	28%	3%	11%	14%	2%	100%

2012年公視所有播映時數統計
-依表現方式分類(共8483小時)



依【表現方式】分類	記錄報導	單元劇	連續劇	戲曲	偶戲動畫卡通	轉播或表演	帶狀新聞性	塊狀新聞性	資訊或綜藝	其他	小計
2012 年度播出時數	1,643	1,469	642	29	589	398	1,310	402	1,972	29	<u>8,483</u>
2012 年度百分比	19%	17%	8%	0.5%	7%	5%	15%	5%	23%	0.5%	100%