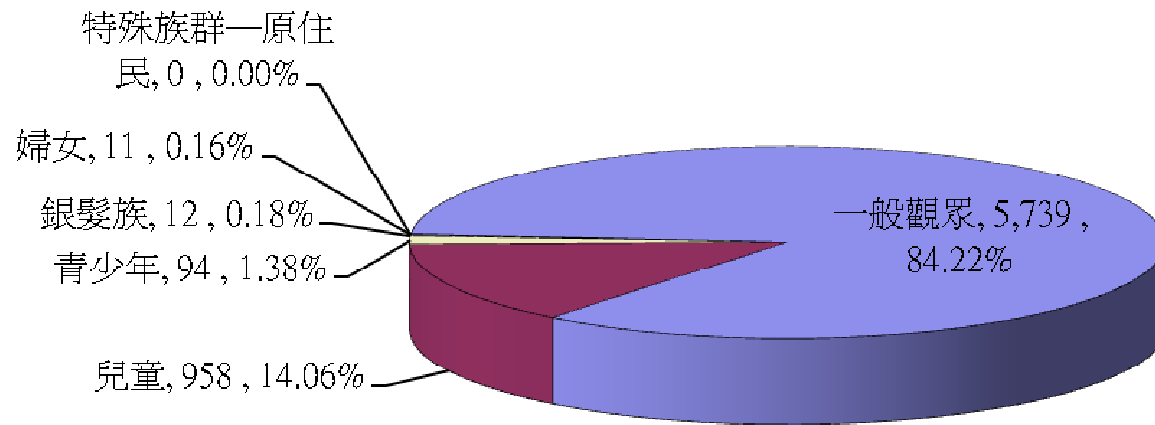


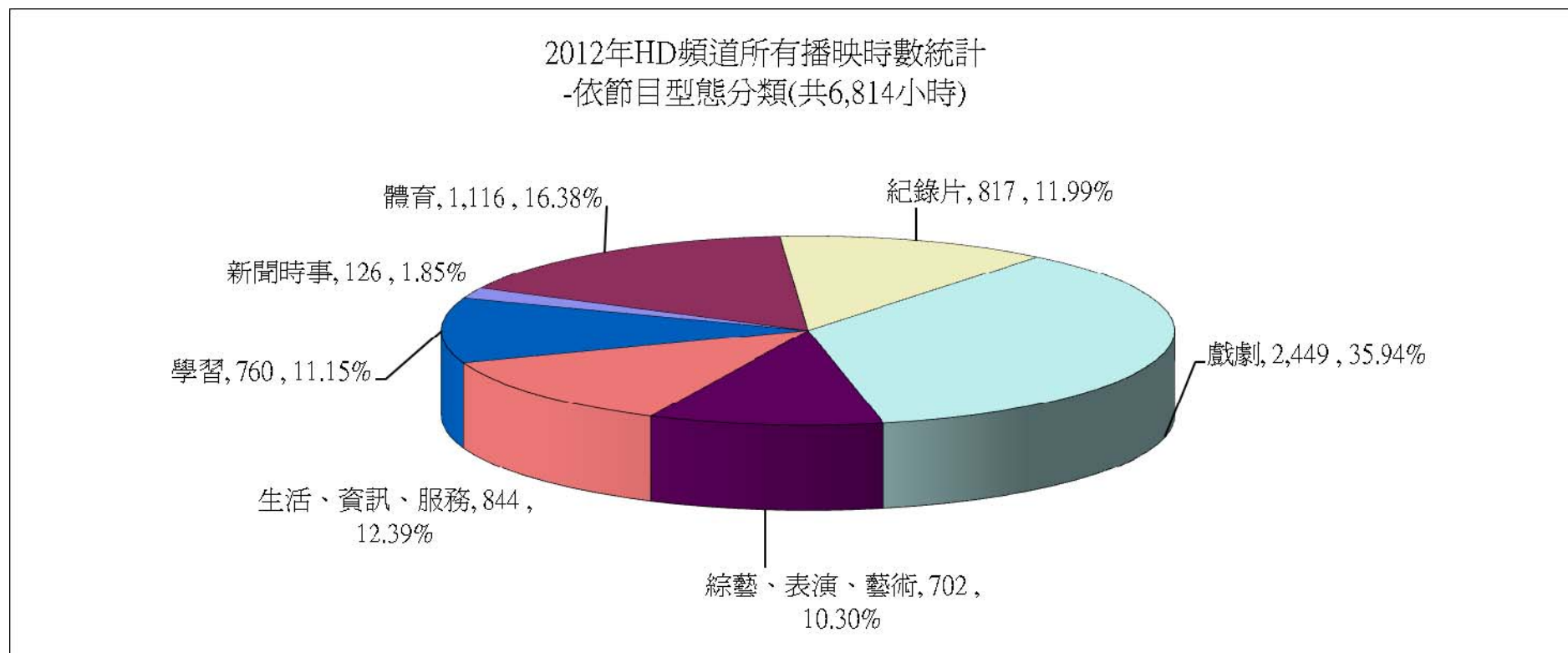
## 2012 年度HD 播映時數統計

2012年HD頻道所有播映時數統計  
-依服務對象分類(共6,814小時)



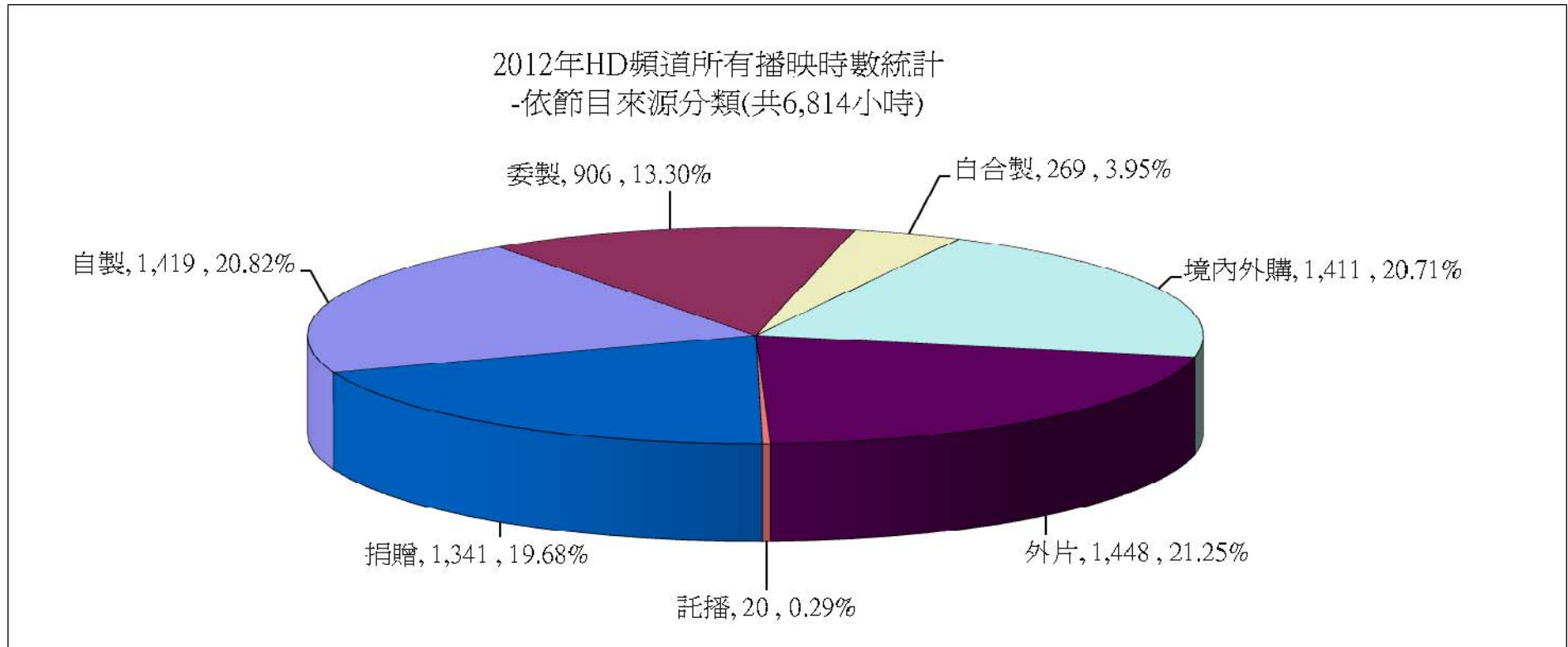
依【目標觀眾】分類	一般觀眾	兒童	青少年	銀髮族	婦女	特殊族群 原住民	小計
2012 年度播出時數	5,739	958	94	12	11	0	6,814
2012 年度百分比	84.22%	14.06%	1.38%	0.18%	0.16%	0.00%	100.00%

## 2012 年度HD 播映時數統計



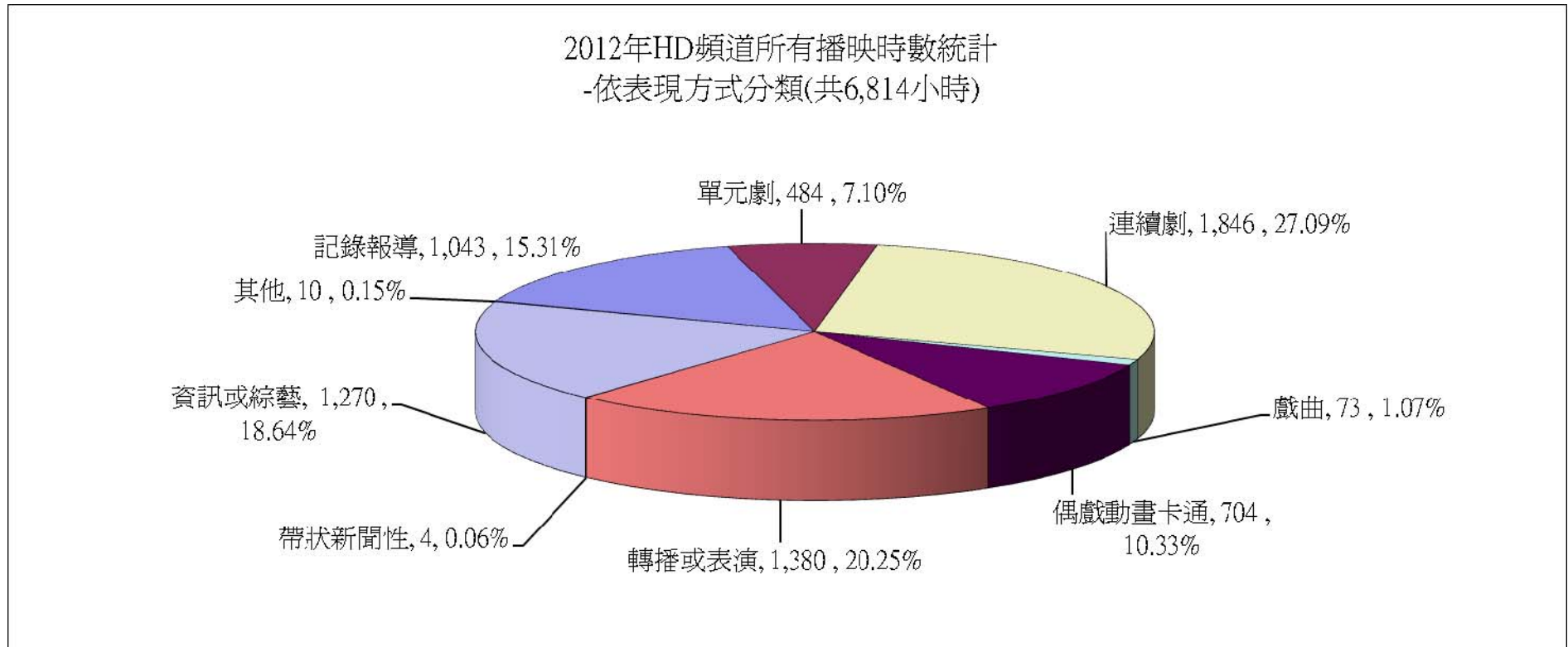
	新聞時事	體育	紀錄片	戲劇	綜藝、表演、藝術	生活、資訊、服務	學習	小計
2012 年度播出時數	126	1,116	817	2,449	702	844	760	<u>6,814</u>
2012 年度百分比	1.85%	16.38%	11.99%	35.94%	10.30%	12.39%	11.15%	100.00%

## 2012 年度HD 播映時數統計



【節目來源】分類	自製	委製	自合製	境內外購	外片	託播	捐贈	小計
2012 年度播出時數	1,419	906	269	1,411	1,448	20	1,341	<u>6,814</u>
2012 年度百分比	20.82%	13.30%	3.95%	20.71%	21.25%	0.29%	19.68%	100.00%

## 2012 年度HD 播映時數統計



依【表現方式】分類	紀錄報導	單元劇	連續劇	戲曲	偶戲動畫 卡通	轉播或表 演	帶狀新聞 性	資訊或綜 藝	其他	小計
2012 年度播出時數	1,043	484	1,846	73	704	1,380	4	1,270	10	<u>6,814</u>
2012 年度百分比	15.31%	7.10%	27.09%	1.07%	10.33%	20.25%	0.06%	18.64%	0.15%	100.00%