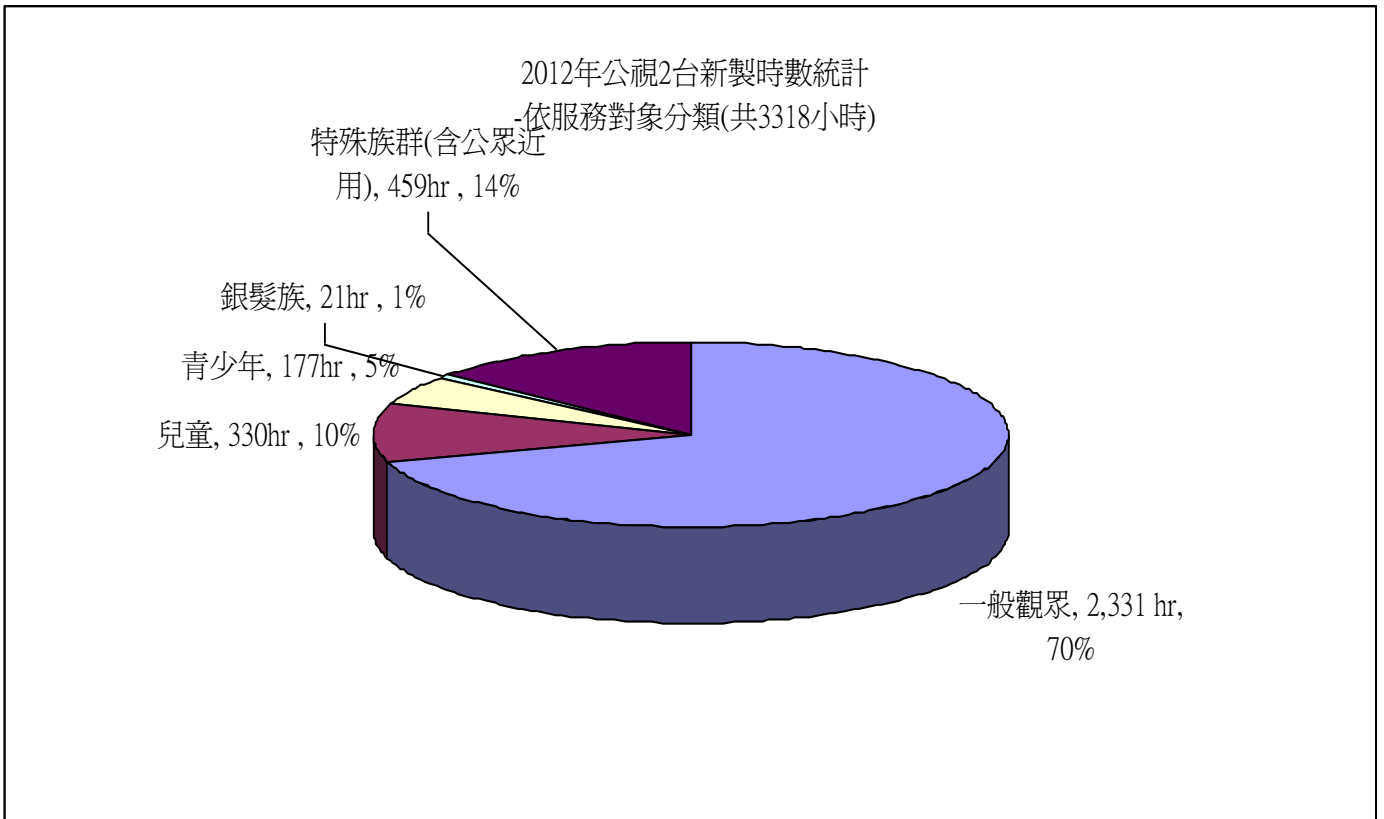


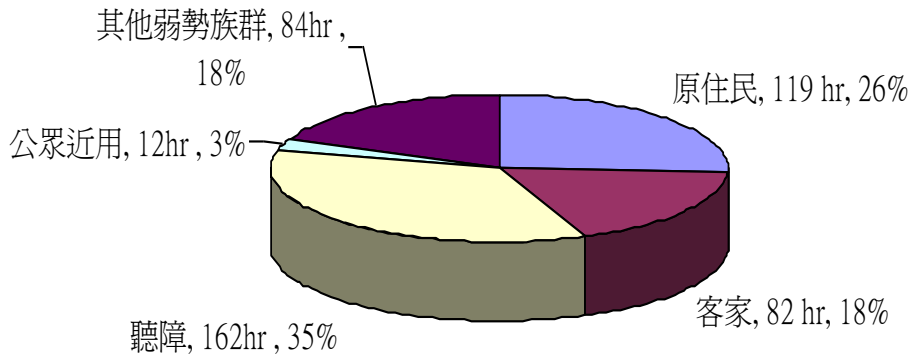
2012 年公視 2 台新製時數統計



依【目標觀眾】分類	一般觀眾	兒童	青少年	銀髮族	特殊族群(含公眾近用)	小計
2012 年度播出時數	2,331	330	177	21	459	3,318
2012 年度百分比	70%	10%	5%	1%	14%	100%

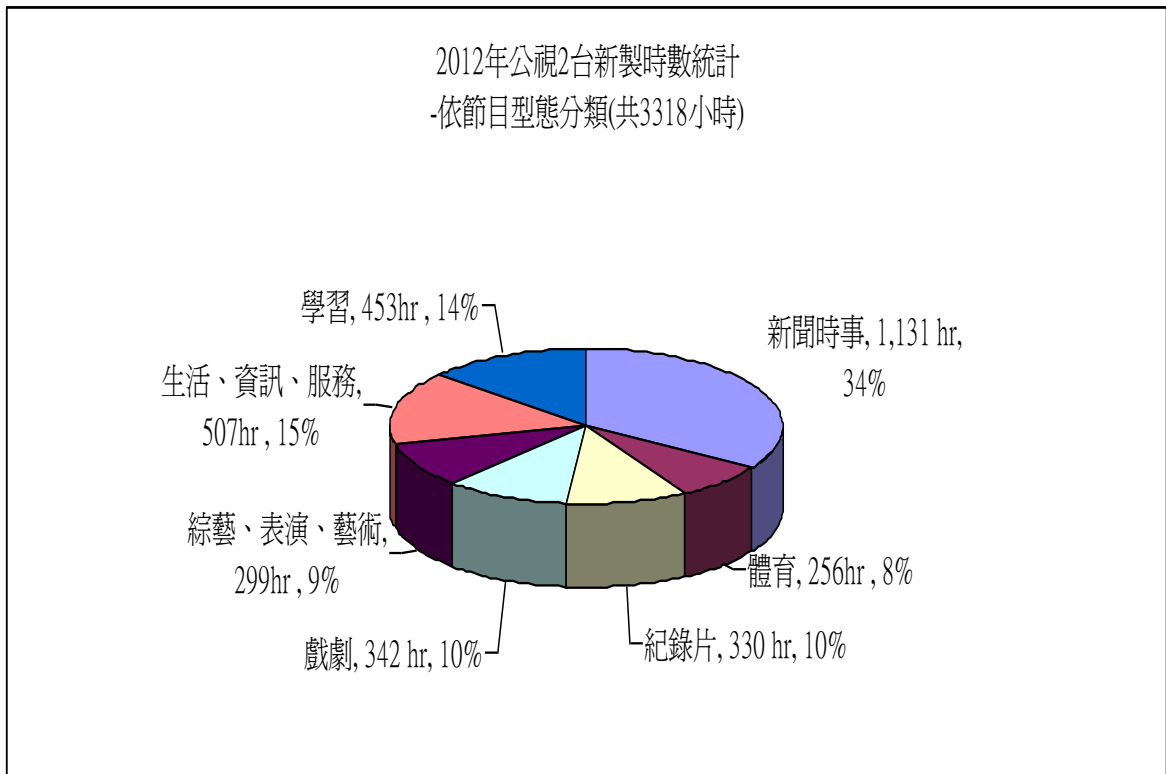
2012 年公視 2 台新製時數統計

2012年公視2台新製時數統計
-依特殊族群分類(共459小時)



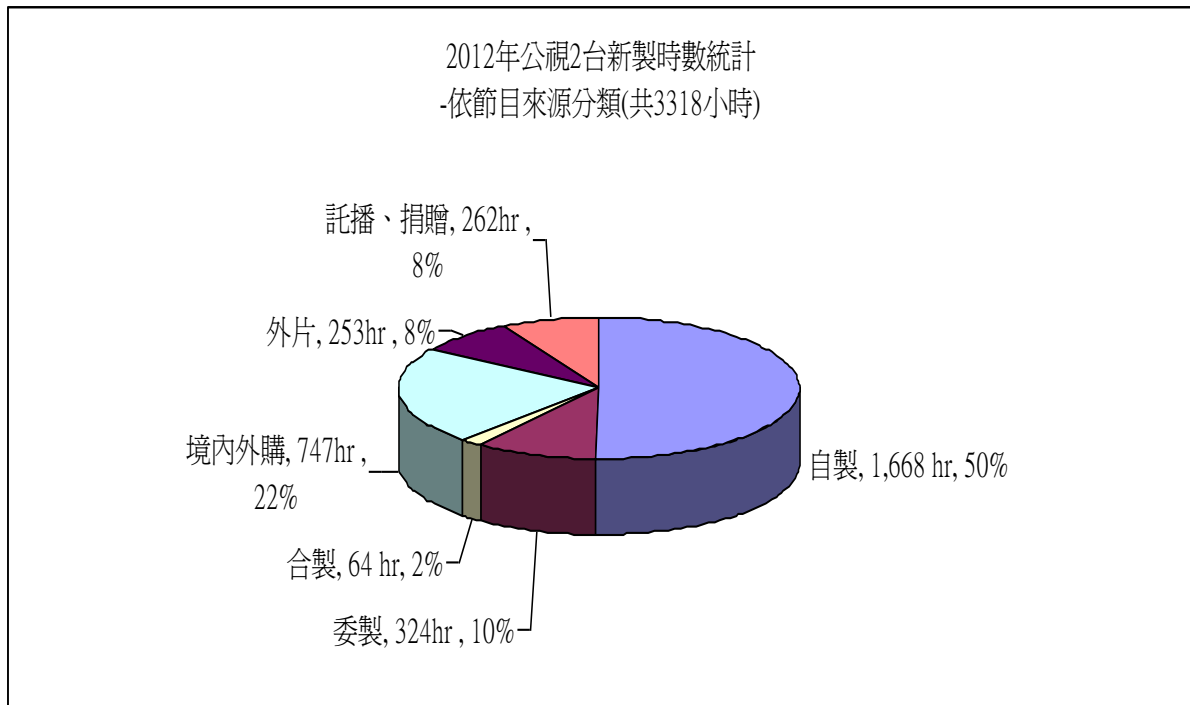
依【特殊族群目標觀眾】 分類	原住民	客家	聽障	公眾近用	其他弱勢族 群	小計
2012 年度播出時數	119	82	162	12	84	459
2012 年度百分比	26%	18%	35%	3%	18%	100%

2012 年公視 2 台新製時數統計



依【節目型態內容屬性】分類	新聞時事	體育	紀錄片	戲劇	綜藝、表演、藝術	生活、資訊、服務	學習	小計
2012年度播出時數	1,131	256	330	342	299	507	453	3,318
2012年度百分比	34%	8%	10%	10%	9%	15%	14%	100%

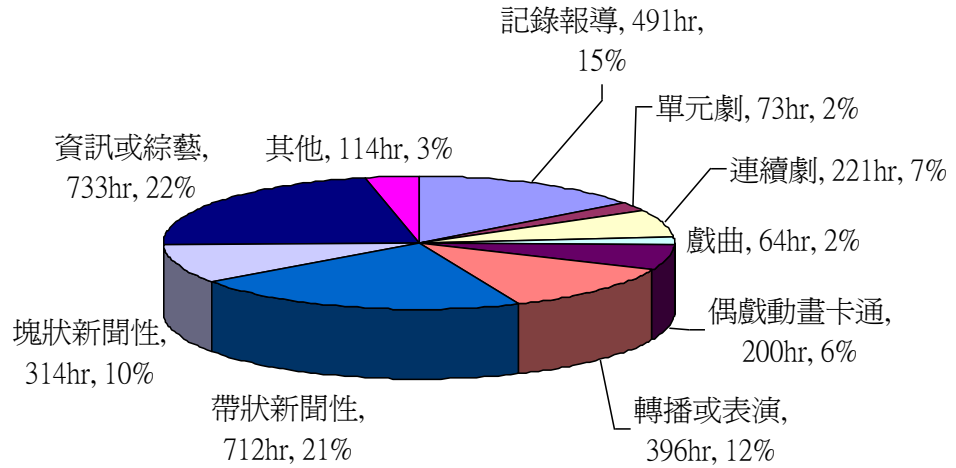
2012 年公視 2 台新製時數統計



依【節目來源】分類	自製	委製	合製	境內外購	外片	託播、捐贈	小計
2012 年度播出時數	1,668	324	64	747	253	262	3,318
2012 年度百分比	50%	10%	2%	22%	8%	8%	100%

2012 年公視 2 台新製時數統計

2012年公視2台新製時數統計
-依表現方式分(共3318小時)



依【表現方式】分類	記錄報導	單元劇	連續劇	戲曲	偶戲動畫卡通	轉播或表演	帶狀新聞性	塊狀新聞性	資訊或綜藝	其他	小計
2012 年度播出時數	491	73	221	64	200	396	712	314	733	114	3,318
2012 年度百分比	15%	2%	7%	2%	6%	12%	21%	10%	22%	3%	100%