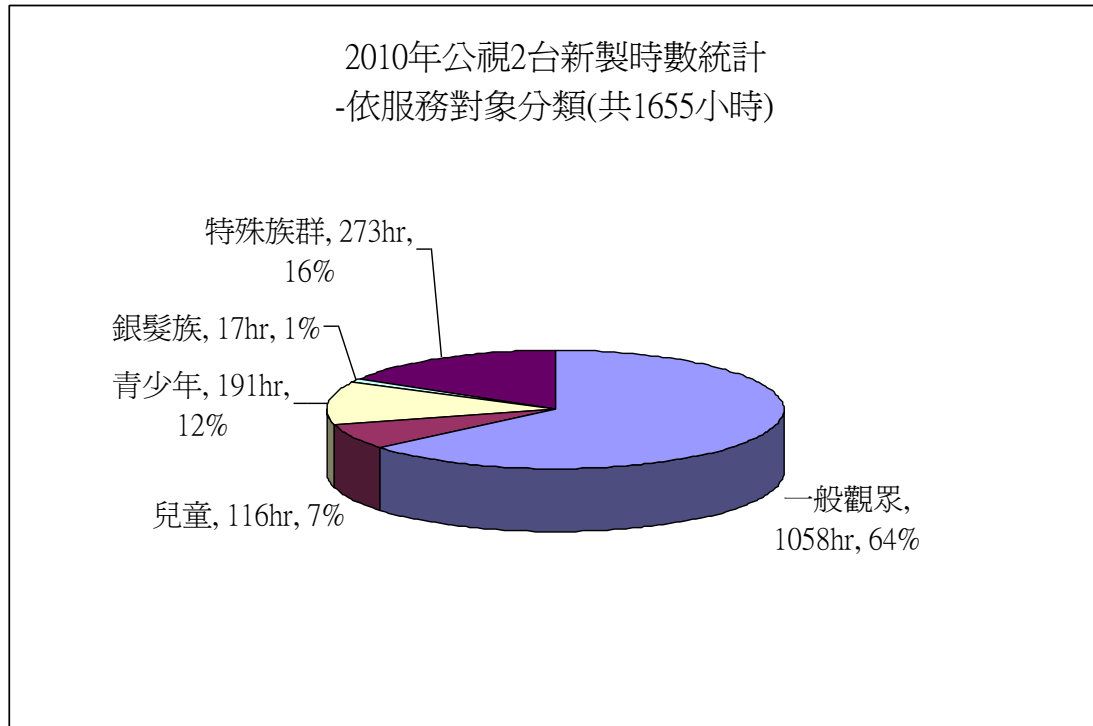
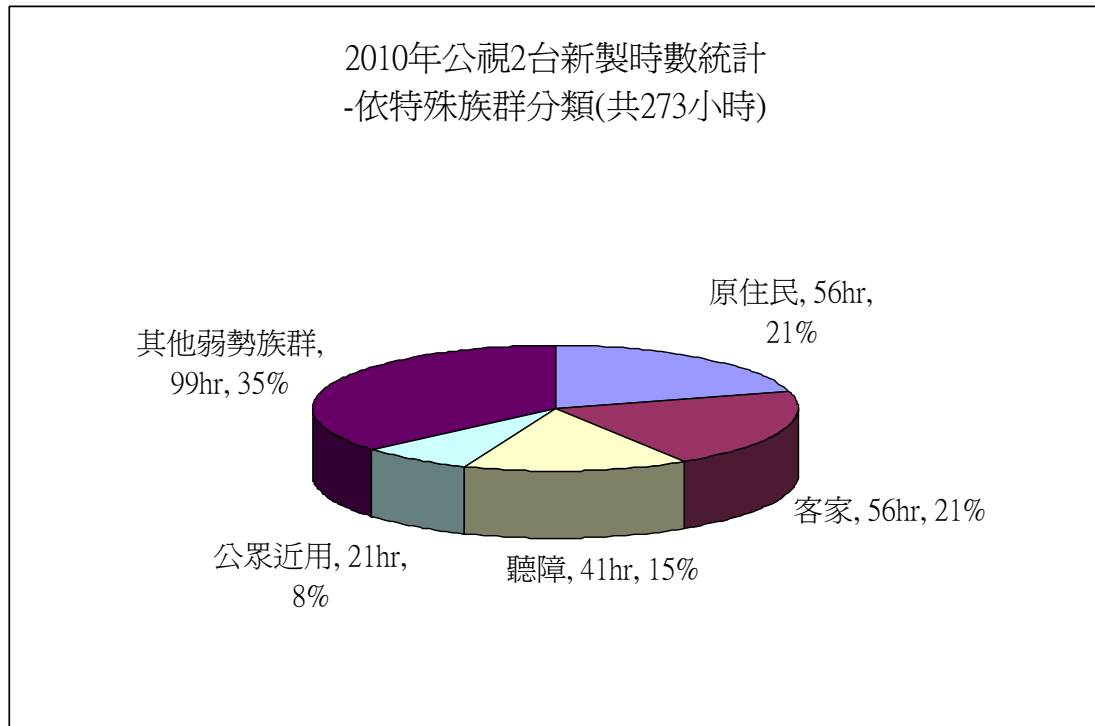


## 2010年公視2台新製時數統計



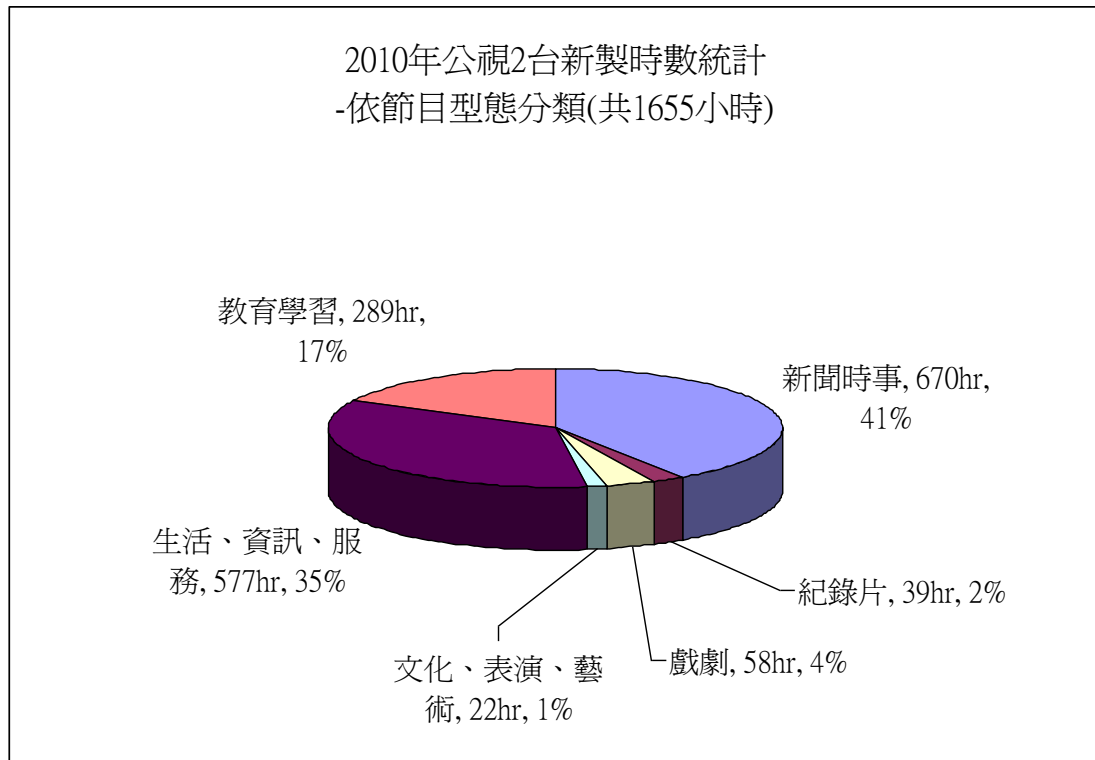
| 依【目標觀眾】分類       | 一般觀眾 | 兒童  | 青少年 | 銀髮族 | 特殊族群 | 小計   |
|-----------------|------|-----|-----|-----|------|------|
| 2010 年度<br>播出時數 | 1058 | 116 | 191 | 17  | 273  | 1655 |
| 2010 年度<br>百分比  | 64%  | 7%  | 12% | 1%  | 16%  | 100% |

## 2010 年公視 2 台新製時數統計



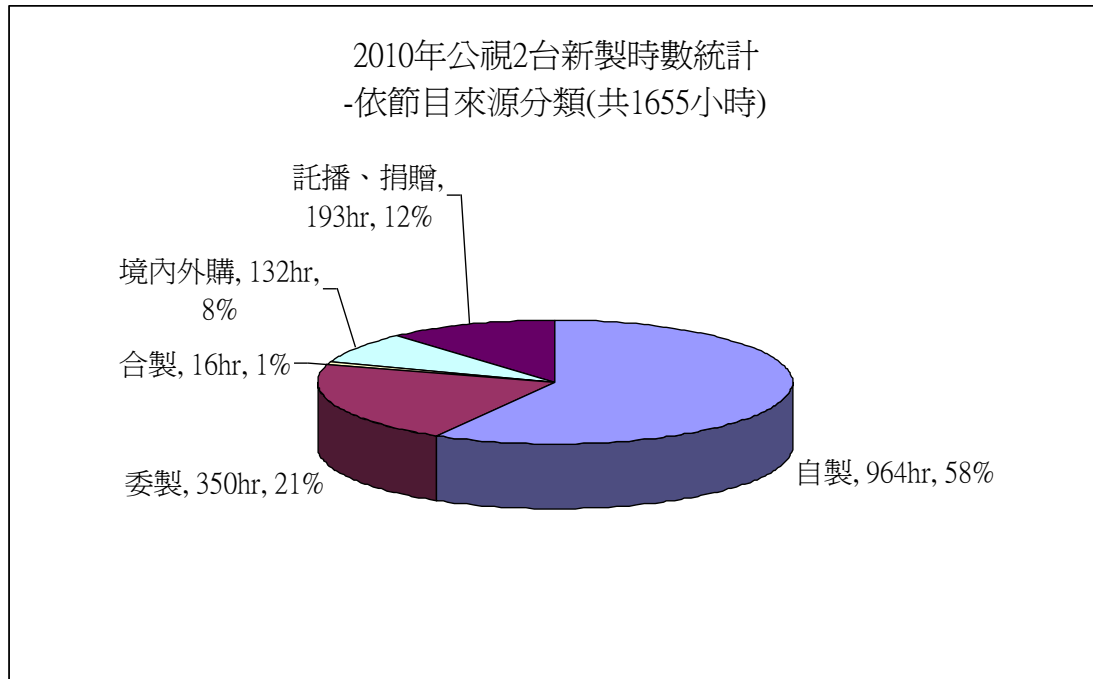
| 依【特殊族群】分類       | 原住民 | 客家  | 聽障  | 公眾近用 | 其他弱勢族群 | 小計   |
|-----------------|-----|-----|-----|------|--------|------|
| 2010 年度<br>播出時數 | 56  | 56  | 41  | 21   | 99     | 273  |
| 2010 年度<br>百分比  | 21% | 21% | 15% | 8%   | 35%    | 100% |

# 2010年公視2台新製時數統計



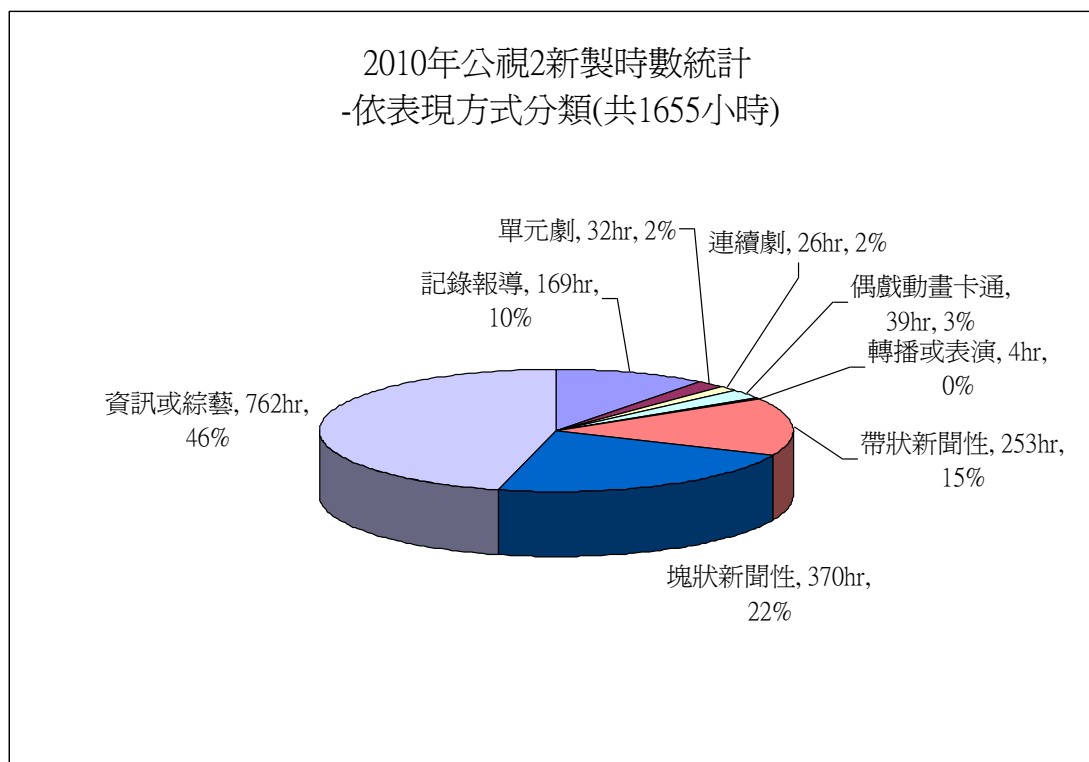
| 依【節目型態】分類      | 新聞時事 | 紀錄片 | 戲劇 | 文化、表演、藝術 | 生活、資訊、服務 | 學習  | 小計   |
|----------------|------|-----|----|----------|----------|-----|------|
| 2010年度<br>播出時數 | 670  | 39  | 58 | 22       | 577      | 289 | 1655 |
| 2010年度<br>百分比  | 41%  | 2%  | 4% | 1%       | 35%      | 17% | 100% |

## 2010年公視2台新製時數統計



| 依【節目來源】分類      | 自製  | 委製  | 合製 | 境內外購 | 捐贈、託播 | 小計   |
|----------------|-----|-----|----|------|-------|------|
| 2010年度<br>播出時數 | 964 | 350 | 16 | 132  | 193   | 1655 |
| 2010年度<br>百分比  | 58% | 21% | 1% | 8%   | 12%   | 100% |

## 2010年公視2台新製時數統計



| 依【表現方式】分類  | 記錄報導 | 單元劇 | 連續劇 | 偶戲動畫卡通 | 轉播或表演 | 帶狀新聞性 | 塊狀新聞性 | 資訊或綜藝 | 小計   |
|------------|------|-----|-----|--------|-------|-------|-------|-------|------|
| 2010年度播出時數 | 169  | 32  | 26  | 39     | 4     | 253   | 370   | 762   | 1655 |
| 2010年度百分比  | 10%  | 2%  | 2%  | 3%     | 0%    | 15%   | 22%   | 46%   | 100% |