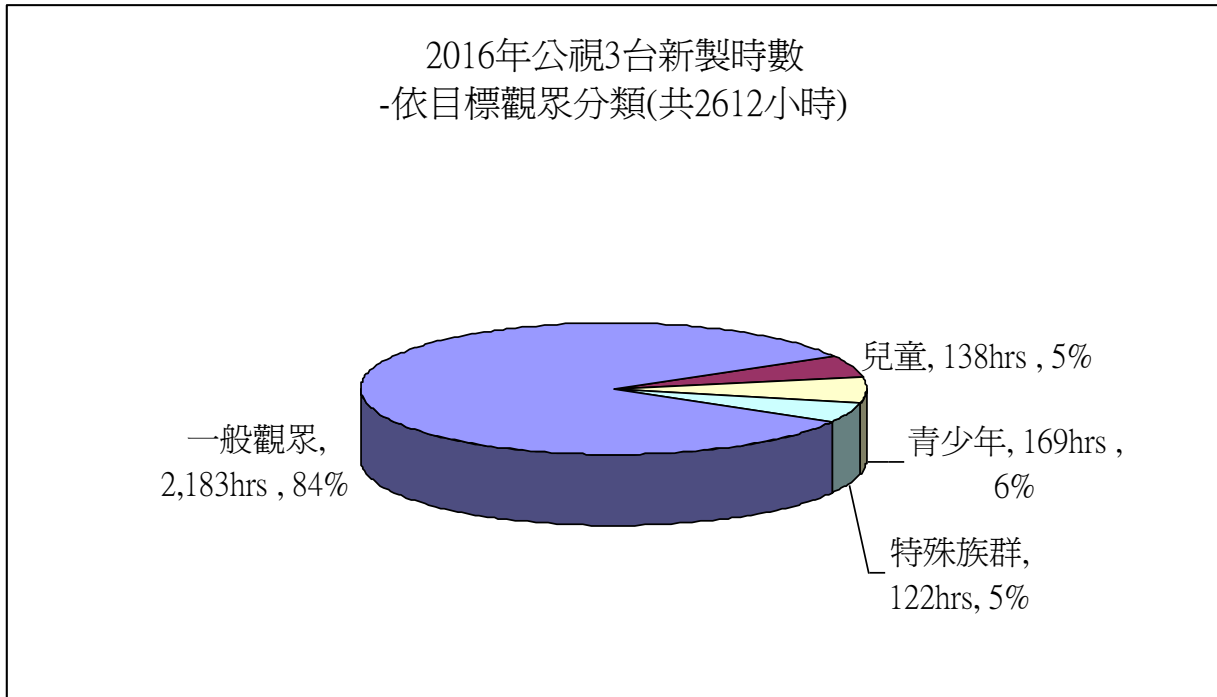
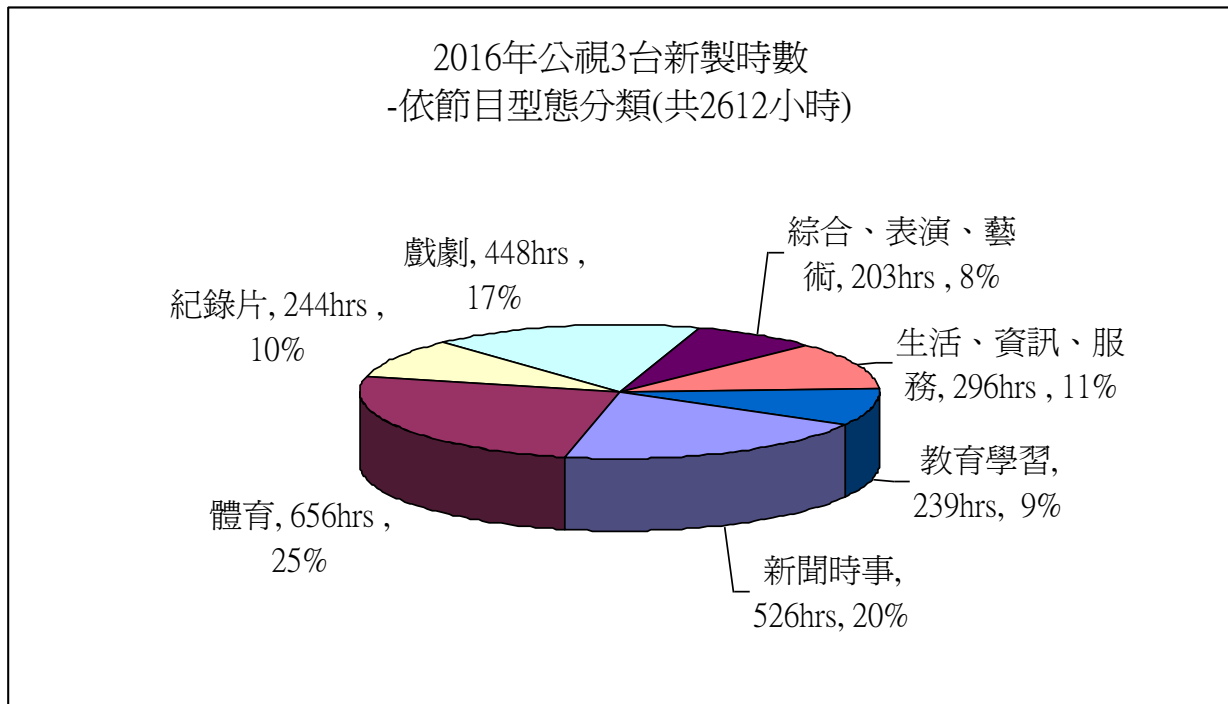


# 2016 年公視 3 台新製時數統計



2016 年公視 3 台新製時數-依目標觀眾分類					
目標觀眾	一般觀眾	兒童	青少年	特殊族群	小計
時數	2,183	138	169	122	2,612
百分比	84%	5%	6%	5%	100%

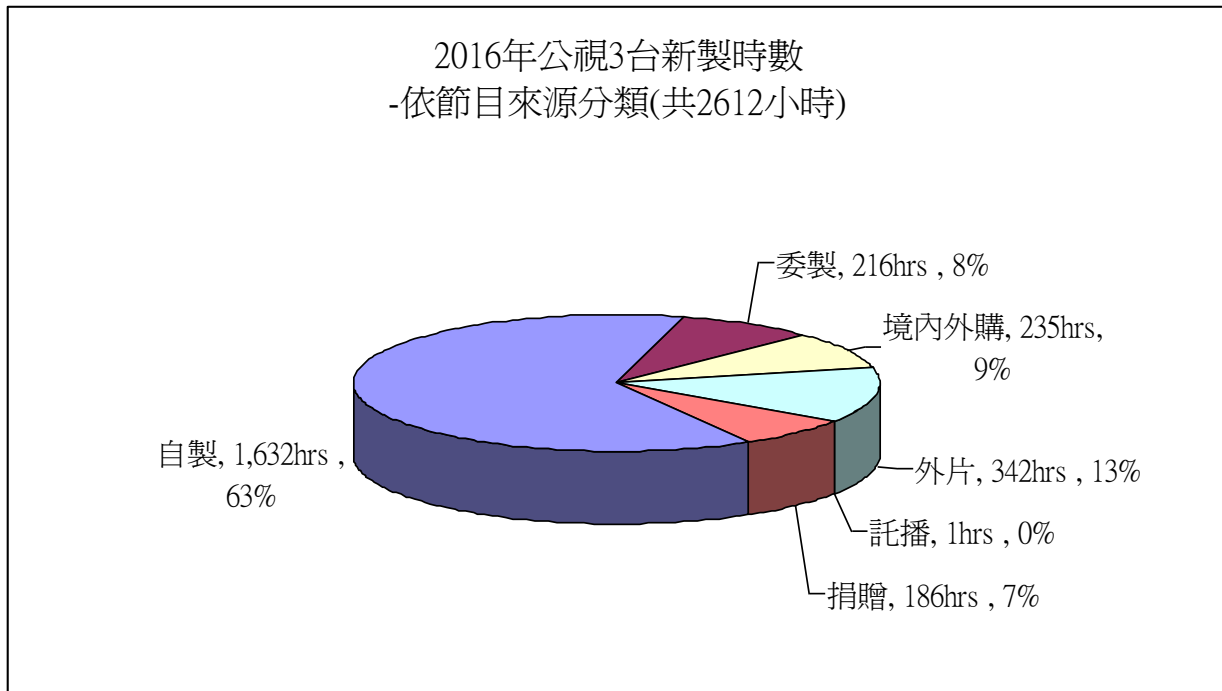
## 2016 年公視 3 台新製時數統計



2016 年公視 3 台新製時數-依節目型態分類

節目型態	新聞時事	體育	紀錄片	戲劇	綜合、表演、藝術	生活、資訊、服務	教育學習	小計
時數	526	656	244	448	203	296	239	2,612
百分比	20%	25%	10%	17%	8%	11%	9%	100%

## 2016 年公視 3 台新製時數統計



2016 年公視 3 台新製時數-依節目來源分類

節目來源	自製	委製	境內外購	外片	託播	捐贈	小計
時數	1,632	216	235	342	1	186	2,612
百分比	63%	8%	9%	13%	0%	7%	100%