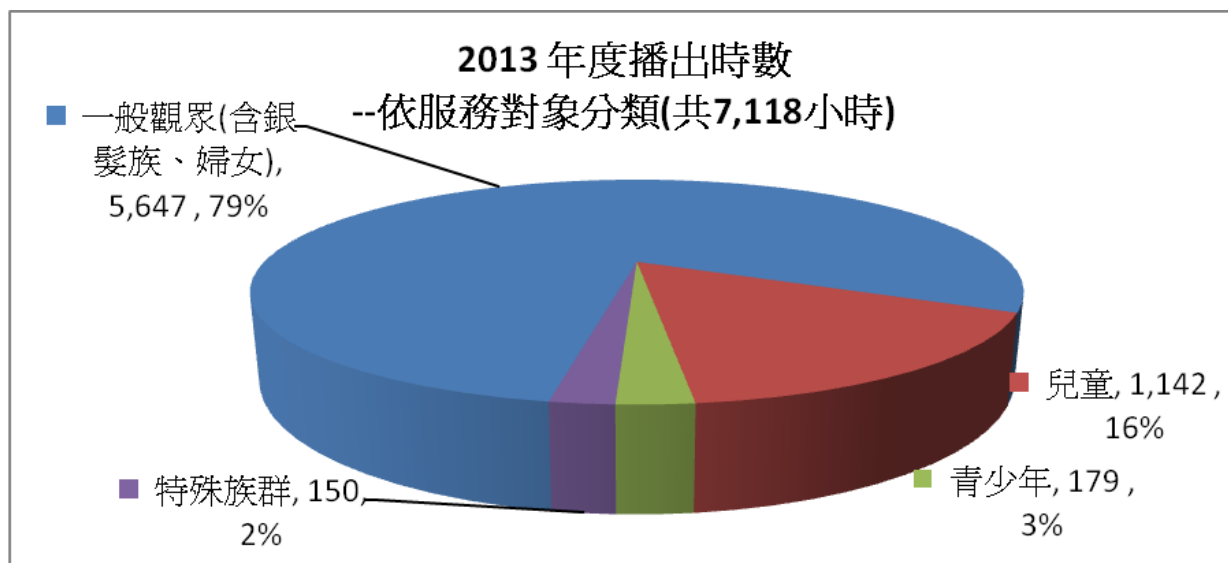
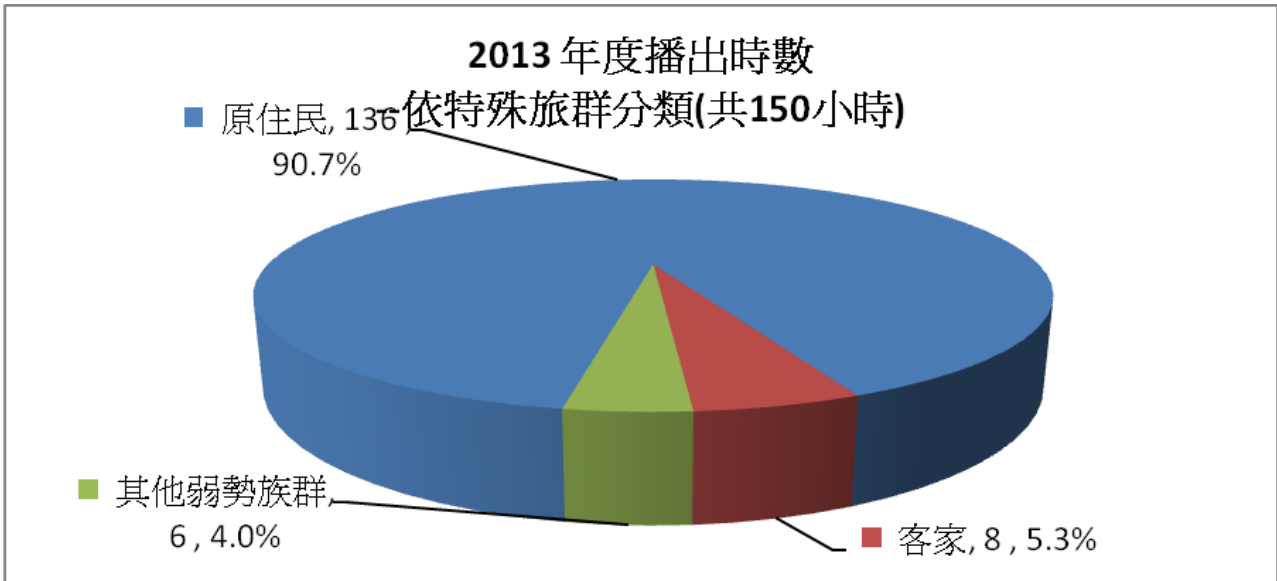


2013年HD所有播映時數統計



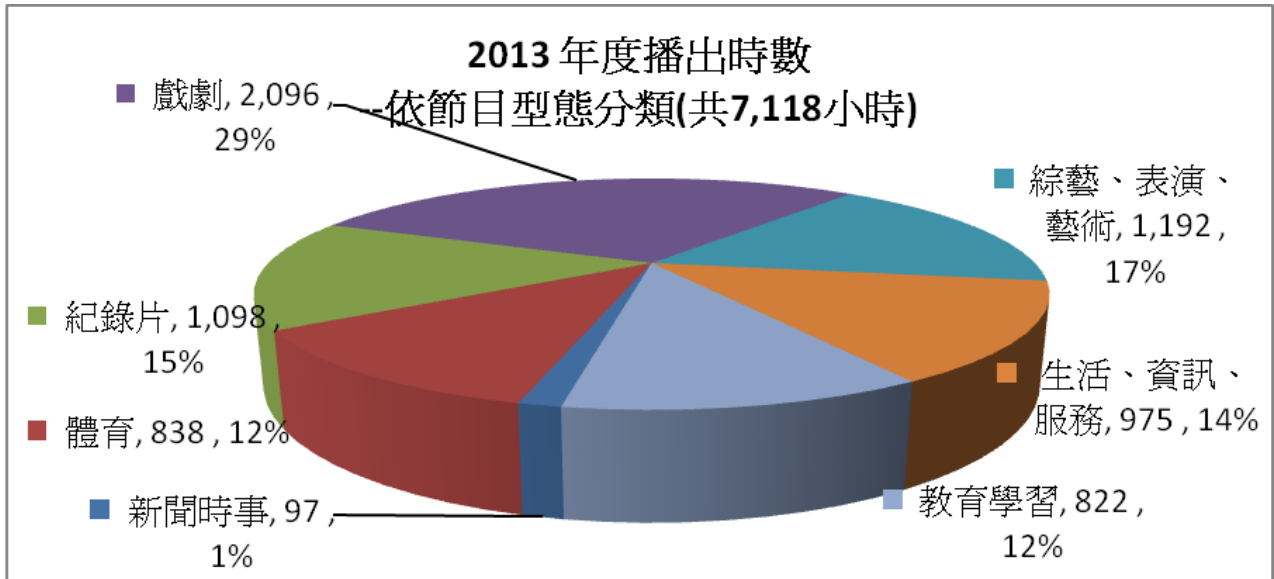
依【目標觀眾】分類	一般觀眾 (含銀髮族、婦女)	兒童	青少年	特殊族群	小計
2013 年度播出時數	5,647	1,142	179	150	7,118
2013 年度百分比	79%	16%	3%	2%	100%

2013年HD所有播映時數統計



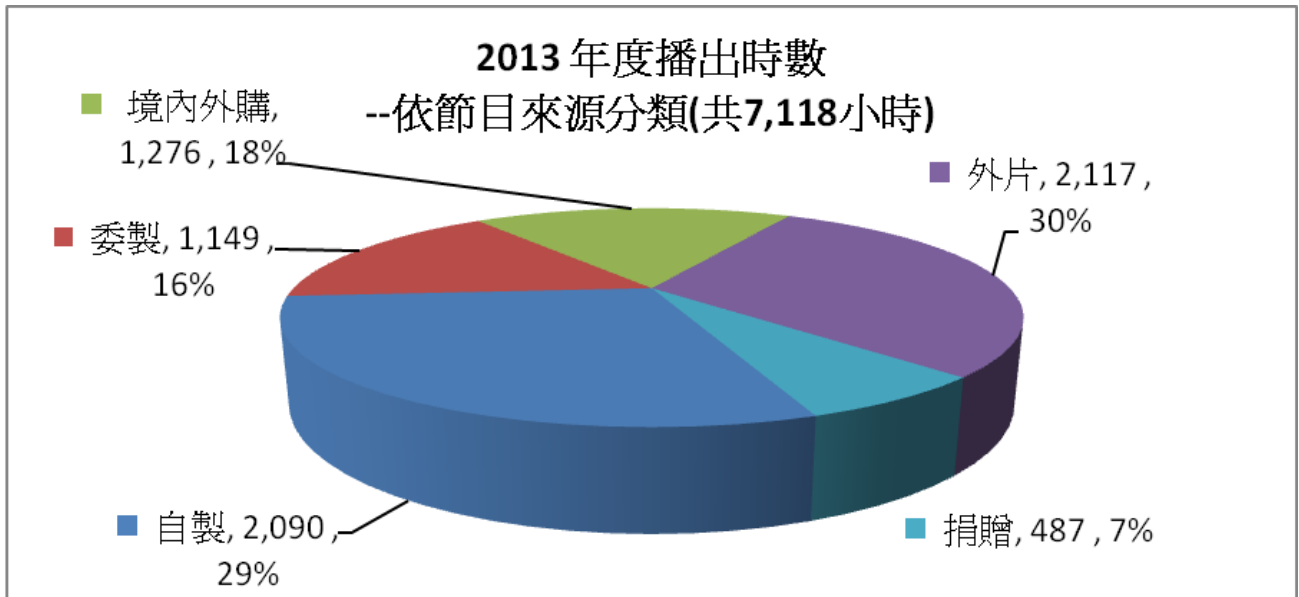
依【特殊族群目標觀眾】分類	原住民	客家	其他弱勢族群	小計
2013 年度播出時數	136	8	6	150
2013 年度百分比	90.7%	5.3%	4.0%	100.0%

2013年HD所有播映時數統計



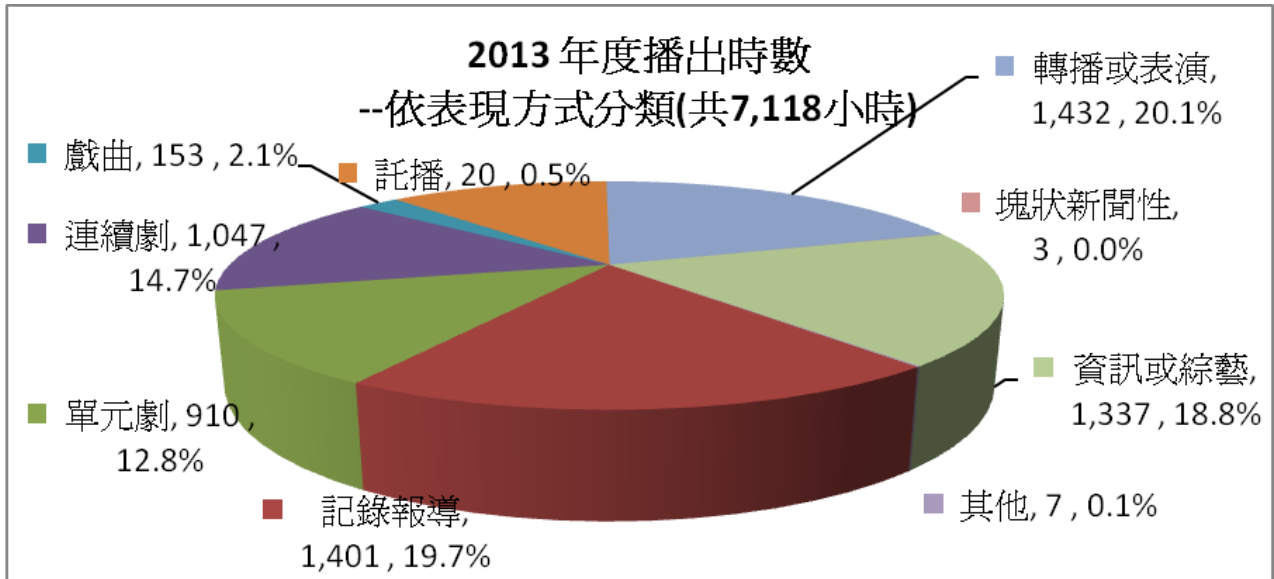
依【節目型態】分類	新聞時事	體育	紀錄片	戲劇	綜藝、表演、藝術	生活、資訊、服務	教育學習	小計
2013 年度播出時數	97	838	1,098	2,096	1,192	975	822	7,118
2013 年度百分比	1%	12%	15%	29%	17%	14%	12%	100%

2013年HD所有播映時數統計



依【節目來源】分類	自製	委製	境內外購	外片	捐贈	小計
2013 年度播出時數	2,090	1,149	1,276	2,117	487	7,118
2013 年度百分比	29%	16%	18%	30%	7%	100%

2013年HD所有播映時數統計



依【表現方式】分類	記錄報導	單元劇	連續劇	戲曲	偶戲動畫卡通	轉播或表演	塊狀新聞性	資訊或綜藝	其他	小計
2013 年度播出時數	1,401	910	1,047	153	828	1,432	3	1,337	7	7,118
2013 年度百分比	19.7%	12.8%	14.7%	2.1%	11.6%	20.1%	0.0%	18.8%	0.1%	100.0%