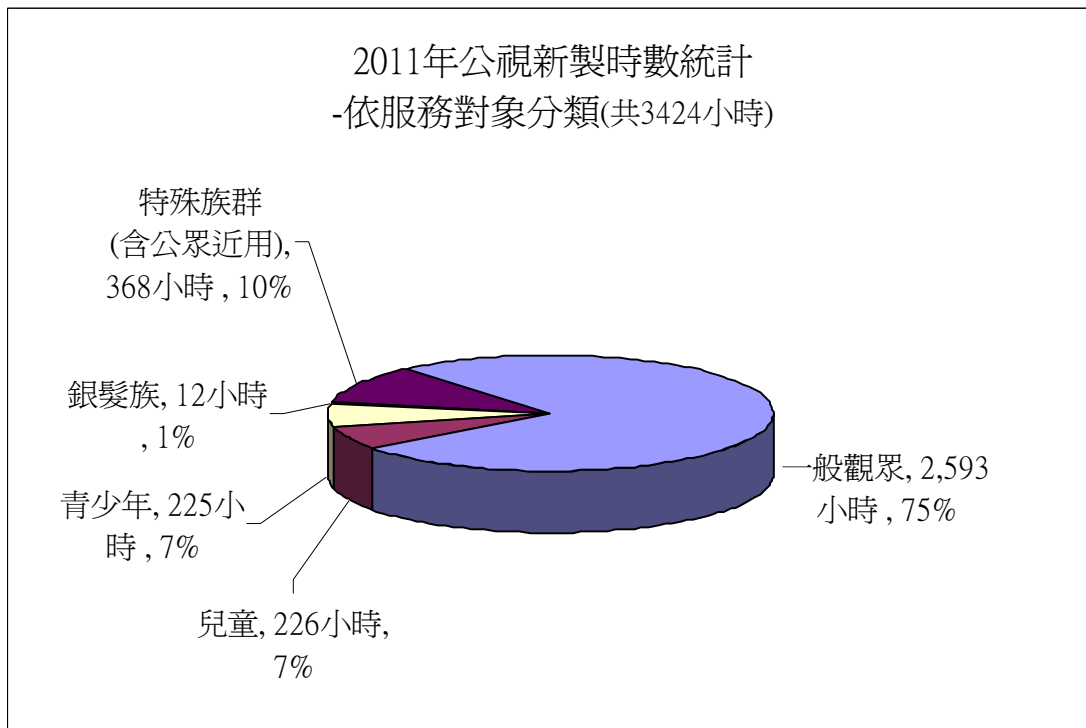
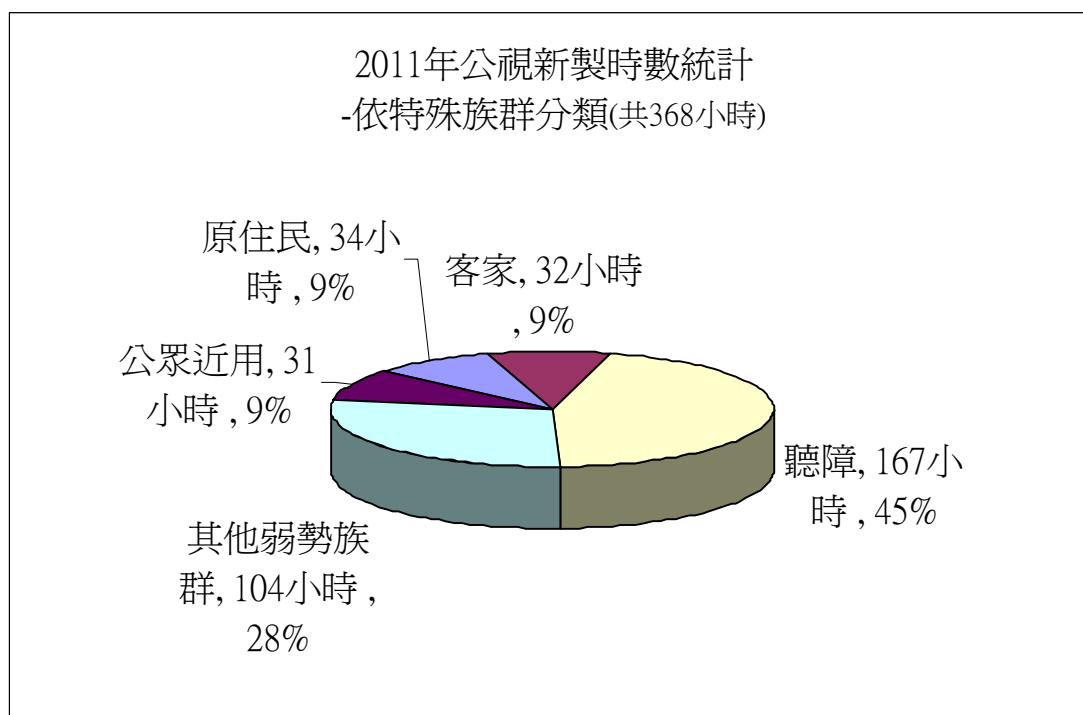


2011 年公視新製時數統計



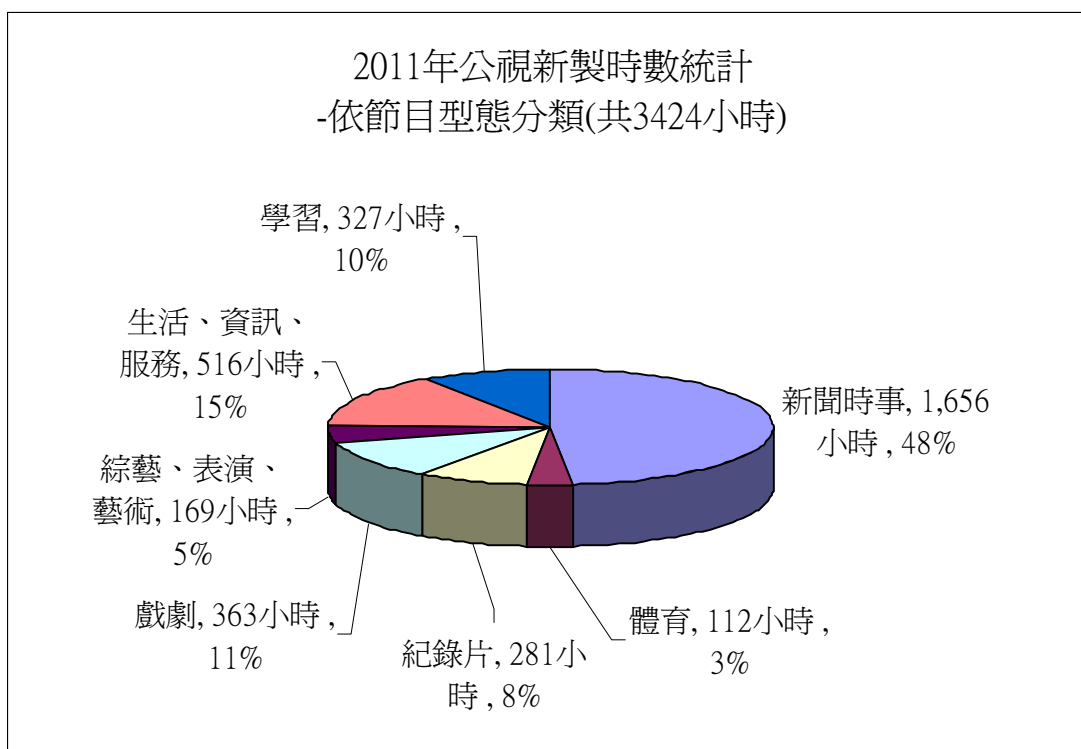
依【目標觀眾】分類	一般觀眾	兒童	青少年	銀髮族	特殊族群 (含公眾近用)	小計
2011 年度播出時數	2,593	226	225	12	368	3,424
2011 年度百分比	75%	7%	7%	1%	10%	100%

2011 年公視新製時數統計



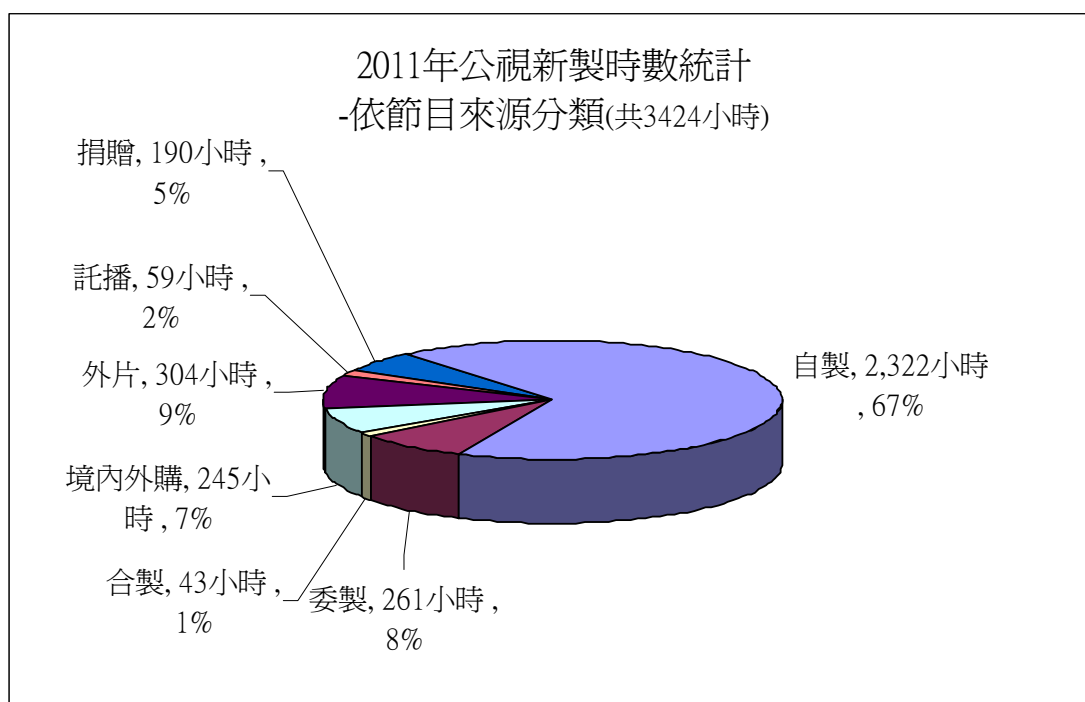
依【特殊族群目標觀眾】分類	原住民	客家	聽障	其他弱勢族群	公眾近用	小計
2011 年度播出時數	34	32	167	104	31	368
2011 年度百分比	9%	9%	45%	28%	9%	100%

2011 年公視新製時數統計



依【節目型態】分類	新聞時事	體育	紀錄片	戲劇	綜藝、表演、藝術	生活、資訊、服務	學習	小計
2011 年度播出時數	1,656	112	281	363	169	516	327	3,424
2011 年度百分比	48%	3%	8%	11%	5%	15%	10%	100%

2011 年公視新製時數統計



依【節目來源】分類	自製	委製	合製	境內外購	外片	託播	捐贈	小計
2011 年度播出時數	2,322	261	43	245	304	59	190	3,424
2011 年度百分比	68%	8%	1%	7%	9%	2%	5%	100%